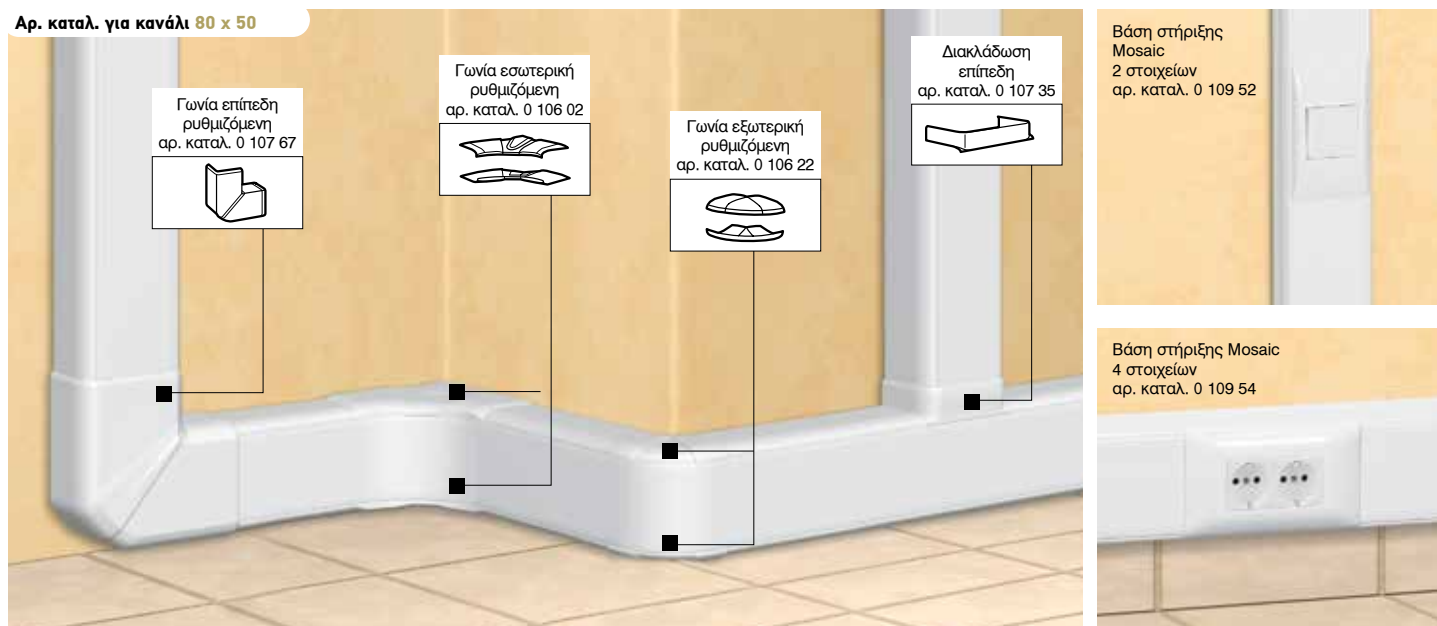


DLP κανάλια μονοβloc 80 x 35 και 80 x 50

σύστημα καναλιών, εξαρτημάτων τοποθέτησης και στήριξης διακοπτικού υλικού

Αρ. καταλ. για κανάλι 80 x 50



Χωρητικότητα διατομής, **σελ. 487**
Πίνακας επιλογής εξαρτημάτων, **σελ. 478-479**

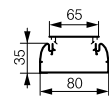
80 x 35 0 104 61	80 x 50 0 104 62
---------------------	---------------------

Κανάλια μονοβloc 1 τμήματος

Σύμφωνα με την προδιαγραφή NFC 68-104

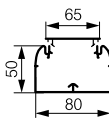
Κανάλι 80 x 35 mm

Μήκος 2 m
Αποτελείται από:
1 βάση
1 εύκαμπτο κάλυμμα πλάτους 65 mm



Κανάλι 80 x 50 mm

Μήκος 2 m
Αποτελείται από:
1 βάση
1 εύκαμπτο κάλυμμα πλάτους 65 mm



80 x 35 0 105 84	80 x 50 0 105 82
---------------------	---------------------

Διαχωριστικό

Για τον απλό διαχωρισμό των καλωδίων κατά μήκος

0 107 22	
80 x 35 0 106 01	80 x 50 0 106 02
0 106 21	0 106 22
0 107 67	
0 106 92	
0 107 35	
0 107 63	

Εξαρτήματα τοποθέτησης

Ακραίο κάλυμμα αριστερό ή δεξί

Εσωτερική γωνία ρυθμιζόμενη 85° - 95°

Εξωτερική γωνία ρυθμιζόμενη 60° - 120°

Επίπεδη γωνία 90°, ρυθμιζόμενη κατά +/- 2,5°

Συνδετικό στοιχείο βάσης

Διακλάδωση επίπεδη για κανάλι πλάτους 80 mm

Διακλάδωση για γωνία
Επιτρέπει τη διακλάδωση σε εσωτερική γωνία με τα κανάλια 80 x 35, 80 x 50, 105 x 35, 105 x 50
Πρέπει να συνδεθεί με τις γωνίες αρ. καταλ. 0 106 01/02

Αρ. καταλ. Εξαρτήματα τοποθέτησης (συνέχεια)

0 105 80 Εξάρτημα υπερύψωσης μήκους 2 m

0 108 01 Συνδετικό στοιχείο καλύμματος

Εξαρτήματα για την τοποθέτηση μηχανισμών Mosaic

Βάσεις κουμπωτές
0 109 52 2 στοιχείων

0 109 54 4 στοιχείων

0 109 56 6 στοιχείων

Κουτί μόνωσης
0 109 27 Για τη μόνωση του μηχανισμού στο κανάλι, 2 στοιχείων

Στήριξη υλικού ράγας

0 109 25 2 στοιχεία

Εξαρτήματα στήριξης καλωδίων

0 308 81 Βάση για κολλάρα Colring

0 106 82 Αγκράφα για την συγκράτηση των καλωδίων

Πρίζες Mosaic ειδικές για DLP, **σελ. 483**